



H3 摇把锁系统

中型/大型·密封/非密封

- 锌合金摇把锁系统
- 多种锁定方法；包括 DIN 锁型
- 户内/户外型
- 可用于中型(125毫米x 25毫米)和大型(150毫米x 25毫米)门孔
- 间接/直接连杆启动系统

材料及表面处理

手柄：锌合金黑色粉末涂层或
砂光铬镀层
锁舌：钢，镀锌

性能详述

最大静载荷：250N

密封说明

密封型符合 NEMA4/IP66 标准

钥匙

请参阅第130页

附注

仅非密封型号才能在解锁状态
按下钥匙

有关符合 TELCORDIA® GR-487 标准
的产品，详情请联系索斯科

电子机械摇把锁详情，请参阅
第38-39页

单点和驱动装置系统，请参阅
第144-145页

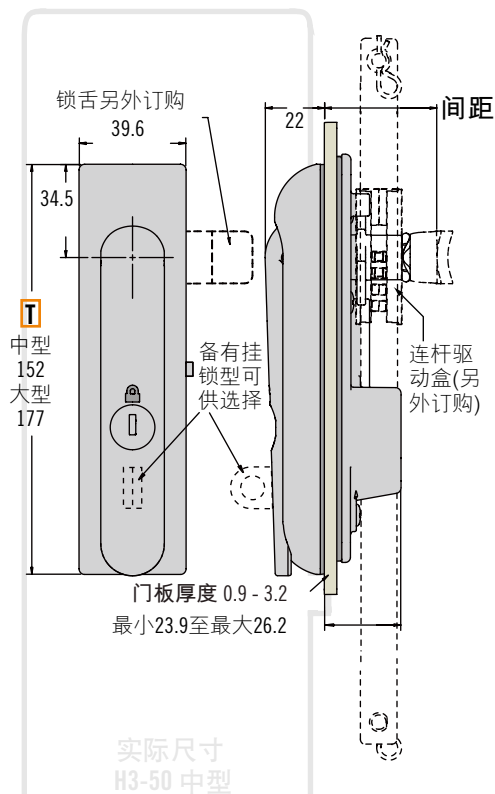
有关 DIN 锁型的尺寸详情，
请联系索斯科

对于塑料型号，请参阅第196页

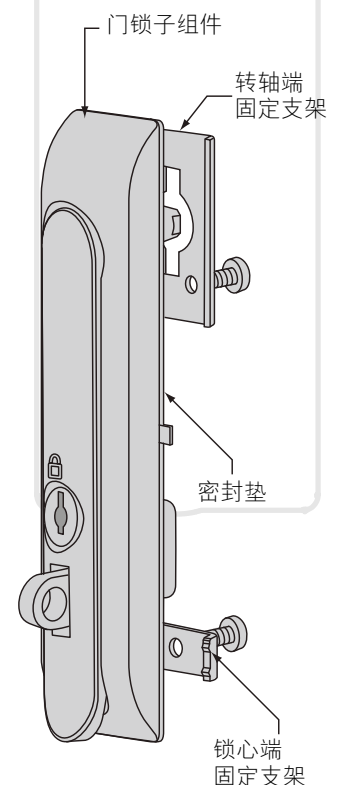
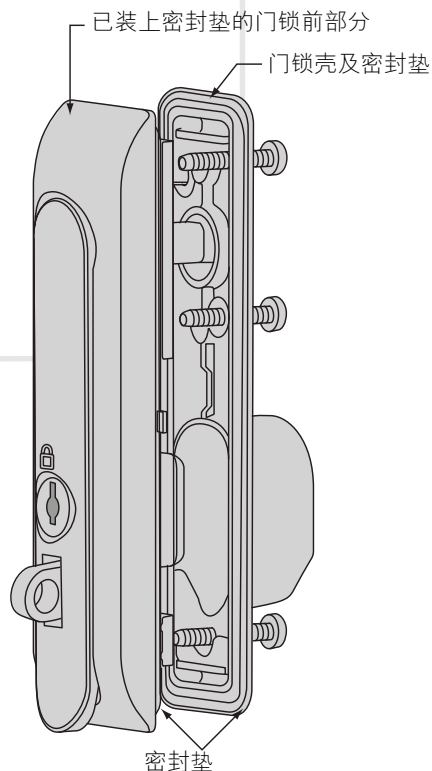
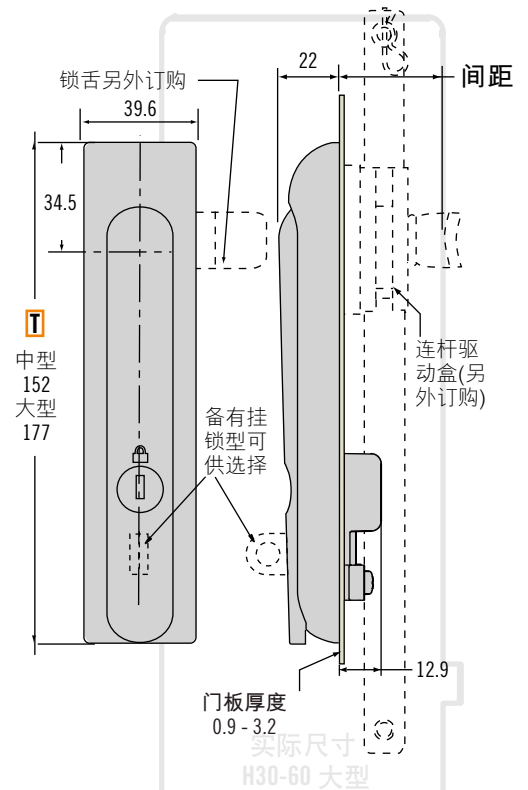
TELCORDIA 是 Telcordia

Technologies Inc. 的注册商标。

密封(图示为 H3-50 中型)
(也可提供大型。请参阅零件号选项)



非密封(图示为 H3-60 大型)
(也可提供中型。请参阅零件号选项)



其他选项可供选择。有关种类、零件号、
安装及规格的详细信息，请访问



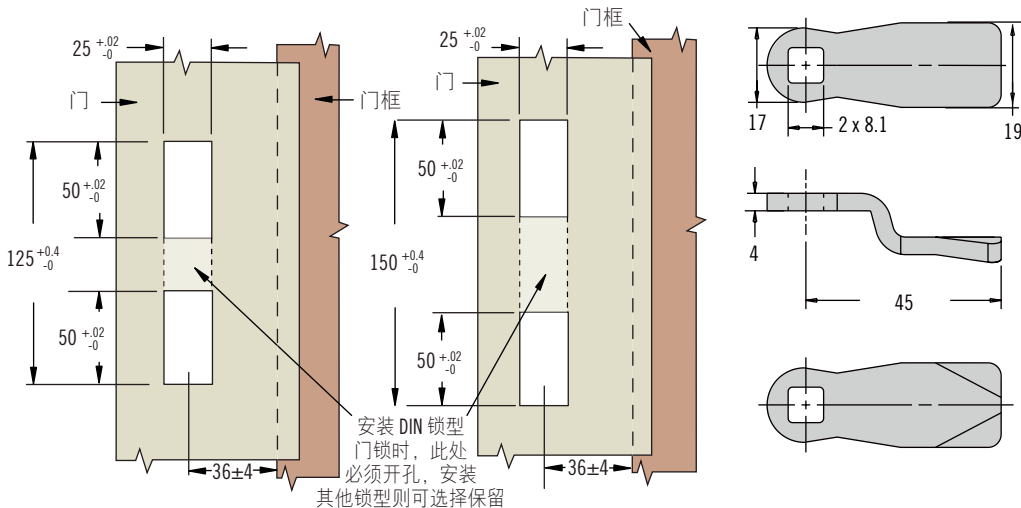
www.southco.com/H3

尺寸单位为毫米，除非另有声明

southco
CONNECT · CREATE · INNOVATE

中型H3-50

大型H3-60



零件号选择

对于单点锁定门锁：门锁和锁舌需另外订购(请参阅第144-145页)

对于多点式锁定门锁：门锁和锁舌(若要求3点锁定) 连杆驱动盒和连杆 接头(请参阅第194页) 连杆(请参阅第198-201页) 连杆导向(请参阅第198-201页)

附注

*随附2把包胶钥匙

与连杆驱动盒或驱动装置配合使用的锁舌零件号表格

与连杆驱动盒的间距	与驱动装置的间距	零件号	与连杆驱动盒的间距	与驱动装置的间距	零件号
~	10.3	E5-6107	36.9	26.3	E5-6115
~	12.3	E5-6108	38.9	28.3	E5-6116
24.9	14.3	E5-6109	40.9	30.3	E5-6117
26.9	16.3	E5-6110	42.9	32.3	E5-6118
28.9	18.3	E5-6111	44.9	34.3	E5-6119
30.9	20.3	E5-6112	46.9	36.3	E5-6120
32.9	22.3	E5-6113	48.9	38.3	E5-6121
34.9	24.3	E5-6114	50.9	40.3	E5-6122

门锁零件号(不包含锁舌)

H3 - T - A L - S F

- T** 大小
 - 50 中型-152高
 - 60 大型-177高
- A** 驱动装置式样
 - 1 配合连杆驱动盒使用, 不带挂锁搭扣(见194页)
 - 2 配合连杆驱动盒使用, 并带挂锁搭扣(见194页)
 - 3 用作单点或与驱动装置配合使用, 不带挂锁搭扣(见195页)
 - 4 用作单点或与驱动装置配合使用, 并带挂锁搭扣(见195页)
- L** 锁型
 - 00 带钥匙锁, DIN锁型 (不提供锁芯)
 - 01 带钥匙锁, 与CH751*钥匙相配
 - 02 带钥匙锁, 与300*钥匙相配
 - 03 带钥匙锁, 与333*钥匙相配
 - 04 不带钥匙
 - 05 上锁时钥匙类似HL450
 - 20 不带钥匙锁, 带止动功能
 - 21 带钥匙锁, 与CH751*钥匙相配的DIN锁型
 - 22 带钥匙锁, 与300*钥匙相配的DIN锁型
 - 23 带钥匙锁, 与333*钥匙相配的DIN锁型
 - 24 DIN型, 不带锁芯
 - 40 3毫米双凹型
 - 41 5毫米双凹型
 - 42 Bellcore 216型
 - 43 Bellcore六角销钉
 - 47 8毫米三角型
 - 70 DIN锁型3毫米双凹型
 - 71 DIN锁型5毫米双凹型
 - 72 DIN锁型Bellcore 216型
 - 73 DIN锁型Bellcore六角销钉
 - 77 DIN锁型8毫米三角型
- S** 密封选项
 - 0 非密封
 - 1 密封
- F** 表面处理
 - 44 砂光铬镀层
 - 50 黑色粉末涂层



H3 连杆驱动盒

连杆驱动盒和连杆接头

- 连杆驱动盒用于H3摇把锁
- 线性连杆行程适用于受限空间
- 适合左和右手应用

材料及表面处理

锌合金和钢, 镀锌

要选择连杆驱动盒和连杆接头:

与H3-50及H3-60摇把锁一同使用(请参阅第192-193页)
连杆驱动盒和连杆接头需另外订购(每个门锁需要一个驱动装置和两个接头)

配件

替换连杆接头挡圈销钉的零件号: H3-0-44778-01

零件号

连杆驱动盒和连杆接头, 请参阅表格

对于多点锁定门锁:

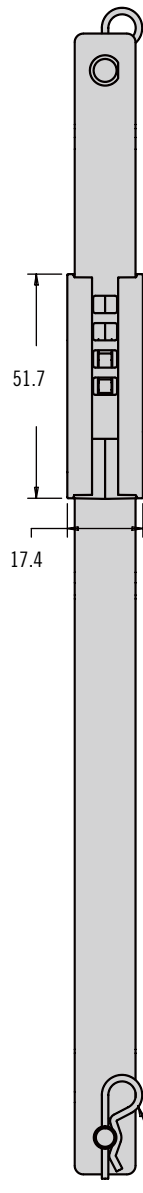
门锁(请参阅第192-193页)
锁舌(若要求3点锁定)(请参阅第193页)

连杆驱动盒和连杆接头(请参阅表格)

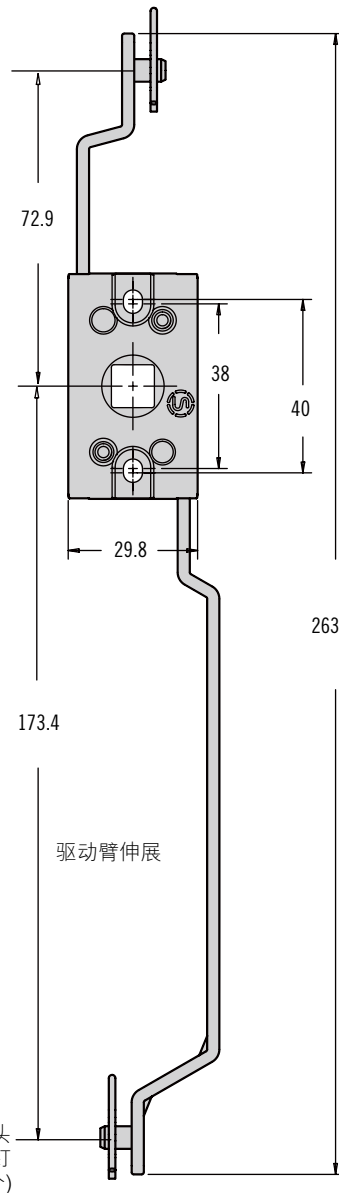
连杆(请参阅第198-201页)

连杆导向套(请参阅第198页)

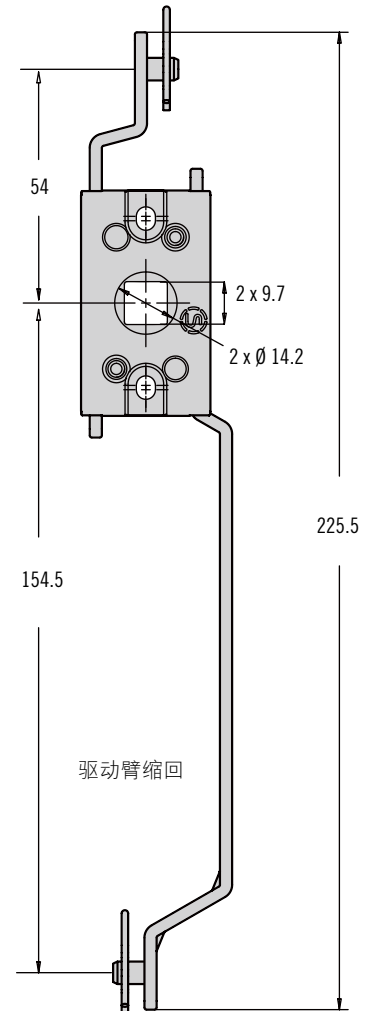
连杆驱动盒



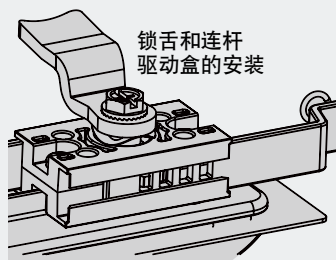
关闭位置



开启位置

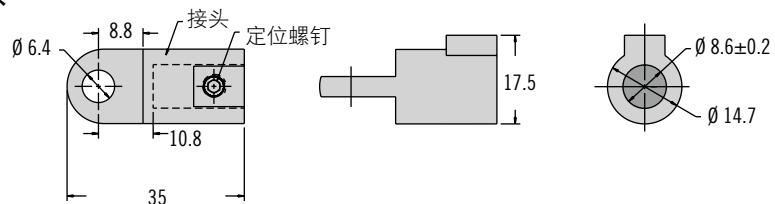


连杆接头挡圈销钉(提供2个)



锁舌和连杆驱动盒的安装

连杆接头



其他选项可供选择。有关种类、零件号、安装及规格的详细信息, 请访问



www.southco.com/H3

尺寸单位为毫米, 除非另有声明

零件号	
连杆驱动盒	H3-51-40
连杆接头	A5-92-201-31



H3 摆动式手柄电子锁

塑料·大型·非密封

- 轻质尼龙加玻纤旋转手柄系统符合UL94-V0等级
- DIN锁型锁定选项
- 可提供按压式或旋转式版本

材料及表面处理

手柄: 尼龙加玻纤
锁舌: 钢, 镀锌层

详细性能信息

最大静载荷: 250N

钥匙

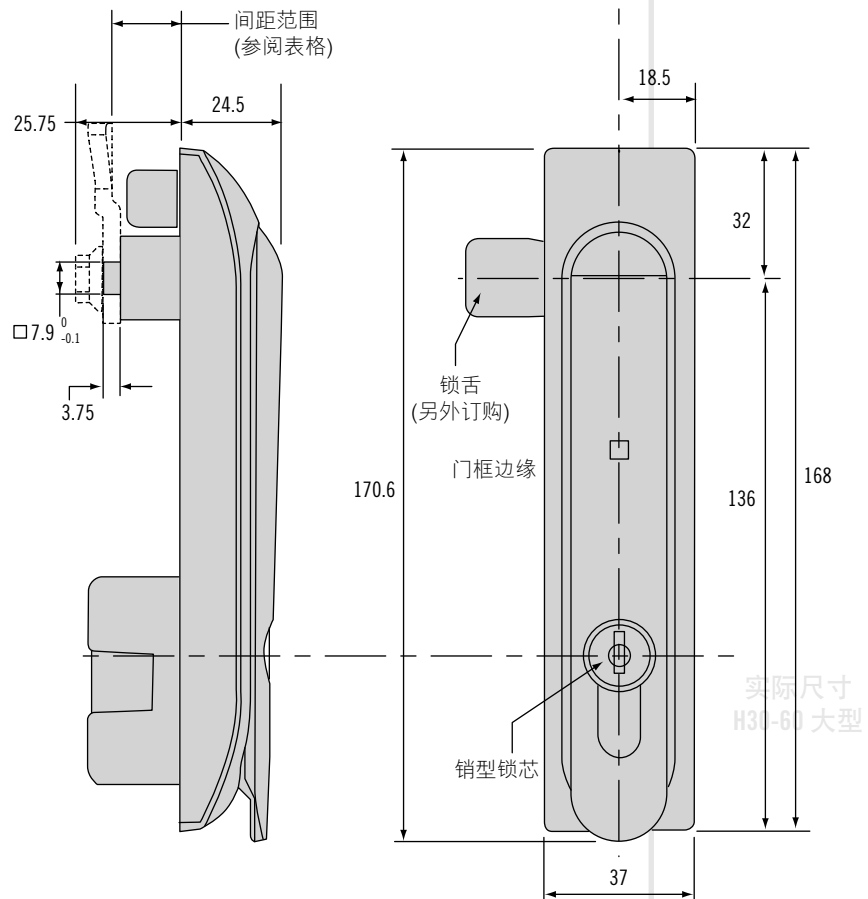
请参阅第130页

附注

可提供机械电子旋转手柄,
请参阅第38-39页

关于金属版本, 请参阅
第144-145页或第192-193页

H3塑料旋转手柄



零件号选择

两对于单一锁点:

门锁和锁舌另外订购

对于多锁点订单:

门锁和锁舌

连杆驱动装置和连杆接头

连杆

连杆导向套

附注

*提供2把钥匙

门锁零件号(无锁舌)

T 样式

65 按压式手柄

66 旋转式手柄

L 门锁样式

00 带钥匙锁, DIN锁型(不提供锁芯)

21 DIN锁型锁定, 同芯锁CH751*

22 DIN锁型锁定, 同芯锁300*

23 DIN锁型锁定, 同芯锁333*

70 DIN锁型3mm双位

71 DIN锁型5mm双位

72 DIN锁型Bellcore 216

73 DIN锁型Bellcore六角销槽

77 DIN锁型8mm三角形

H3 - T - 5 L - 0 7 1

锁舌零件号表

间距	零件号(长度 = 38mm)	零件号(长度 = 45mm)
15.5	E5-6710	E5-6110
17.5	E5-6711	E5-6111
19.5	E5-6712	E5-6112
21.5	E5-6713	E5-6113
23.5	E5-6714	E5-6114
其他	请联系索斯科	

其他选项可供选择。有关种类、零件号、安装及规格的详细信息, 请访问



www.southco.com/H3

尺寸单位为毫米, 除非另有声明

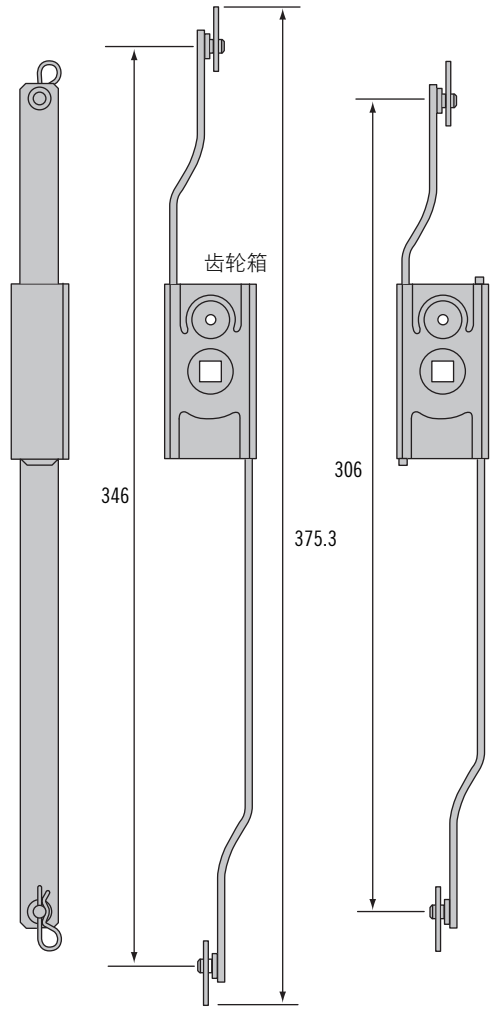
southco
CONNECT · CREATE · INNOVATE

H3 连杆驱动装置

连杆驱动装置和连杆接头, 用于塑料H3摆动式手柄系统



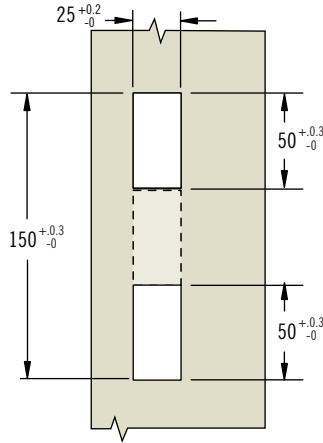
连杆驱动装置 (图示为右手侧安装)



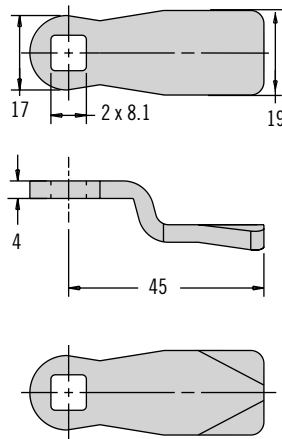
关闭位置

打开位置

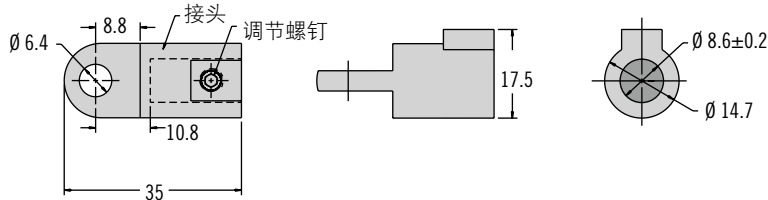
面板准备



锁舌



连杆接头



- 连杆驱动盒用于H3摇摆锁
- 线性连杆行程适用于受限空间
- 适合左和右手应用
- 左手侧和右手侧驱动装置可根据需要拆卸并重新组装到相反位置

材料及表面处理

锌合金和钢, 镀锌

如需选择连杆驱动装置和连杆接头:

与H3-65和H3-66旋转手柄结合使用。连杆驱动装置和连杆接头需另外订购(每个门锁需要一个驱动装置和两个接头)

配件

备用连杆接头固定销零件号:
H3-0-44778-01

零件号

连杆驱动装置和连杆接头, 请参阅表格

多锁点订单: 门锁锁舌(如需要3点锁定)(请参阅第193页)
连杆驱动装置和连杆接头(请参阅表格)

连杆, 连杆导向套

零件号

连杆驱动装置右手侧安装	H3-61-56-33
连杆驱动装置左手侧安装	H3-61-55-33
连杆接头	A5-92-201-31

其他选项可供选择。有关种类、零件号、安装及规格的详细信息, 请访问



www.southco.com/H3