



37 拉动式门锁

灵活式·上偏心·杠杆助力式

- 灵活式重载
- 止动功能
- 吸收和减少震动

材料与表面处理

EPDM橡胶和尼龙加玻纤,
带不锈钢销钉

性能详述

钳力:

重载: 350N

小型: 110N

大型: 190N

工作温度范围: -40°C至80°C

阻燃等级: UL94-HB

安装说明

重载:

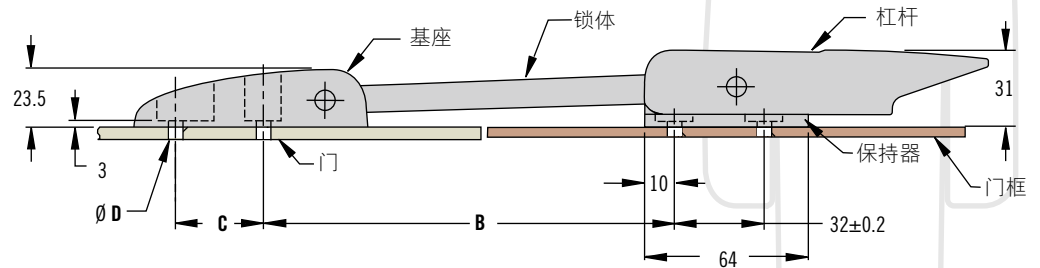
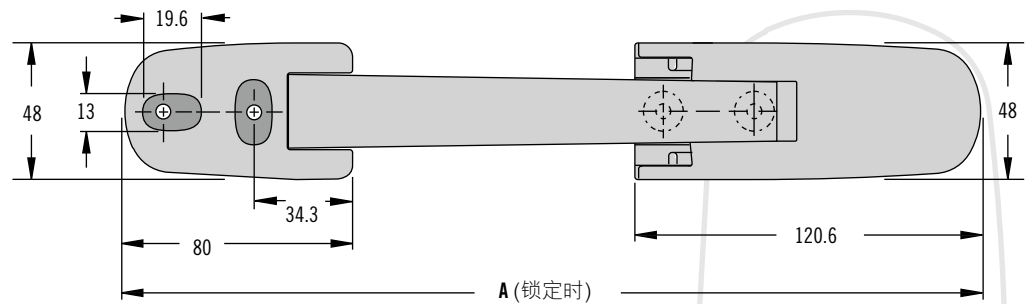
使用 $\varnothing 6$ 铆钉或M6螺钉安装组件
(不提供)

小型和大型:

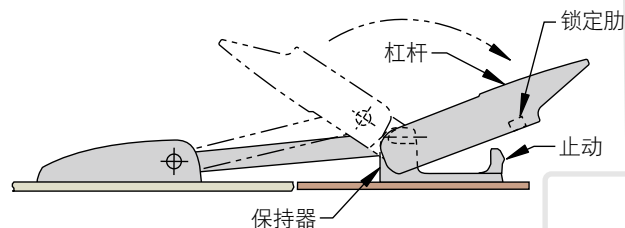
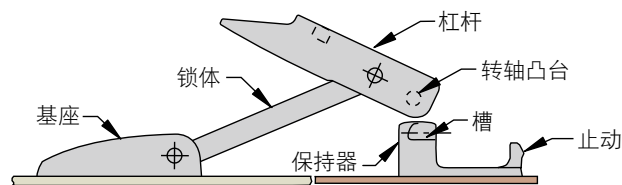
使用 $\varnothing 5$ 铆钉或M5螺钉安装组件
(不提供)

附注

5最大非平面偏置



A
实际尺寸



零件号

参阅表格

保持器组装完毕

| 零件号 | 尺寸 | | | |
|--------------|-----|-------|-------|-------------------------|
| | A | B | C±0.2 | $\varnothing D \pm 0.1$ |
| 37-30-294-60 | 254 | 97±3 | 25.4 | 5.5 |
| 37-30-297-60 | 379 | 222±6 | | |
| 重载 | | | | |
| 37-40-295-60 | 300 | 144±4 | 32 | 6.6 |

其他选项可供选择。有关种类、零件号、
安装及规格的详细信息, 请访问



www.southco.com/37A

尺寸单位为毫米, 除非另有声明

southco
CONNECT · CREATE · INNOVATE