



H3 旋转手柄

中型/大型·密封/非密封

- 锌合金旋转手柄系统
- 多锁定选择；包括DIN模式
- 室内/户外型
- 可用于中型(125毫米x25毫米)和大型(150毫米x25毫米)门开孔

材料及表面处理

手柄: 锌合金, 黑色粉末喷涂或
缎光铬镀

锁舌: 钢, 镀锌

性能详述

最大静载荷: 250N

密封说明

密封型符合NEMA4/IP66

水浸标准

钥匙

请参阅第130页

多点系统

请参阅第192页

附注

*有关DIN锁型的尺寸详情, 请联系索斯科

有关符合TELCORDIA® GR-487标准的产品, 请联系索斯科

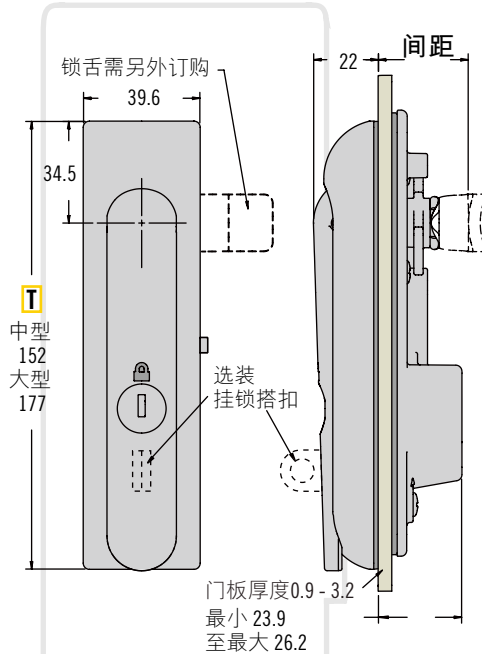
机电旋转手柄, 请参阅第38页

只有密封型版本的钥匙能在锁定位置拔出

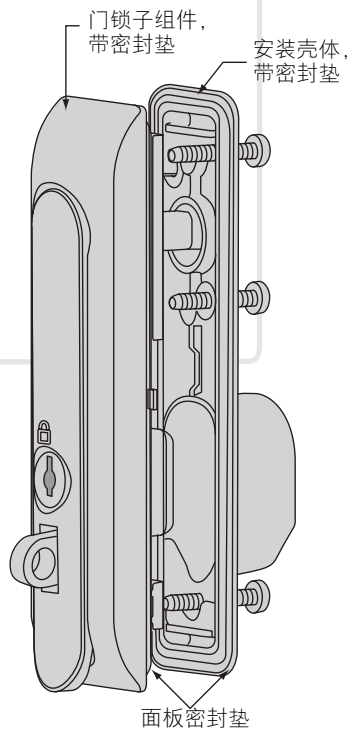
塑料版本请参阅第196页

TELCORDIA是Telcordia Technologies, Inc.的注册商标

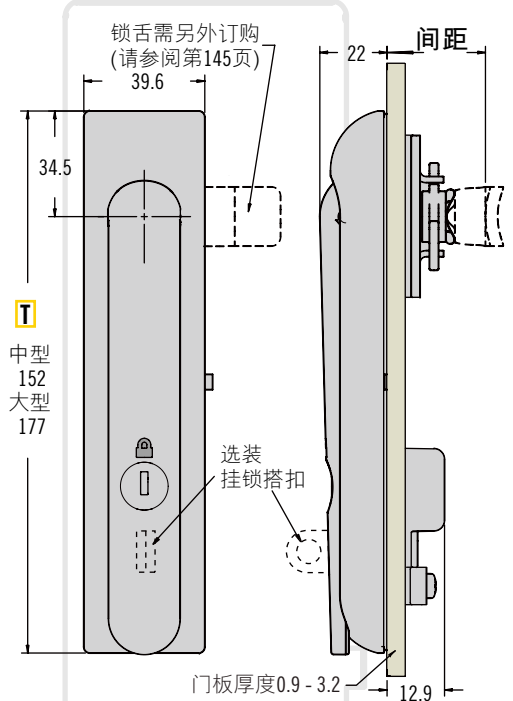
密封(展示了H3-50中型如图示)
(可提供零件号为H3-60的大型部件)



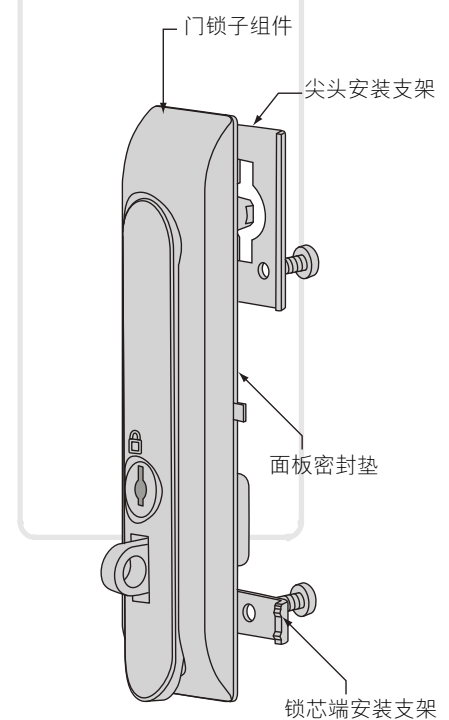
实际尺寸
H3-50 中型



非密封(H3-60大型如图示)
(可提供零件号为H3-50的中型部件)



实际尺寸
H30-60 大型



其他选项可供选择。有关种类、零件号、
安装及规格的详细信息, 请访问

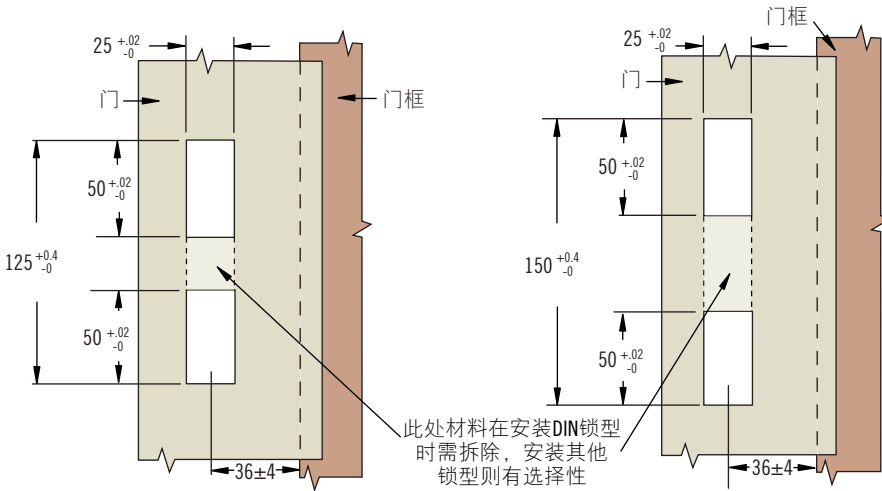


www.southco.com/H3

尺寸单位为毫米, 除非另有声明

中型H3-50

大型H3-60



此处材料在安装DIN锁型时需拆除，安装其他锁型则有选择性

零件号选择

对于单点式：锁和锁舌需另外订购

对于多点式：

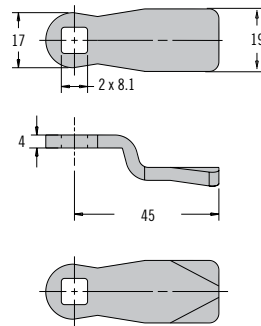
1. 锁和锁舌需另外订购
2. 订购多点系统配件(连杆驱动装置或驱动板装置, 连杆, 连杆导向套), 如果需要3点锁定, 请参阅第192-201页

附注

有关驱动装置 **A**型选择1和2, 请参阅第192-193页

*提供2把压铸成型钥匙

锁舌零件号表 作为单点使用或与驱动板装置配合使用 (门锁需另外订购)			
间距	零件号	间距	零件号
10.3	E5-6107	26.3	E5-6115
12.3	E5-6108	28.3	E5-6116
14.3	E5-6109	30.3	E5-6117
16.3	E5-6110	32.3	E5-6118
18.3	E5-6111	34.3	E5-6119
20.3	E5-6112	36.3	E5-6120
22.3	E5-6113	38.3	E5-6121
24.3	E5-6114	40.3	E5-6122



门锁零件号(不带锁舌)

T 尺寸

- 50 (中型)-152高
- 60 (大型)-177高

A 驱动器款式

- 3 不带用作单点或与驱动装置配合使用的挂锁钩(请参阅第195页)
- 4 带用作单点或与驱动装置配合使用的挂锁钩(请参阅第195页)

S 密封选择

- 0 非密封
- 1 密封

F 表面处理

- 44 缎光镀铬
- 50 黑色粉末喷涂

L 锁型

- 00 带锁钥DIN模式(不带钥匙锁定)
- 01 带钥匙锁定, 门锁与CH751*同号钥匙相配
- 02 带钥匙锁定, 门锁与300*同号钥匙相配
- 03 门锁与333*同号钥匙相配
- 04 不带钥匙
- 05 上锁时钥匙类似HL450*
- 20 不带钥匙锁定, 带止动功能
- 21 带钥匙锁定, DIN模式, 门锁与CH751*同号钥匙相配
- 22 带钥匙锁定, DIN模式, 门锁与300*同号钥匙相配
- 23 带钥匙锁定, DIN模式, 门锁与333*同号钥匙相配
- 24 24DIN型, 带锁芯
- 40 3毫米双凹
- 41 5毫米双凹
- 42 Bellcore 216
- 43 Bellcore内六角
- 47 8毫米三角形
- 70 DIN模式3毫米双凹
- 71 DIN模式5毫米双凹
- 72 DIN模式Bellcore 216
- 73 DIN模式Bellcore内六角
- 77 DIN模式8毫米三角形

关于连杆驱动装置
(请参阅第192-193页)